

Код территории по ОКATO	Код кредитной организации (филиала)	
	по ОКПО	Регистрационный номер (порядковый номер)
56	09309839	609

**ОТЧЕТ О ФИНАНСОВЫХ РЕЗУЛЬТАТАХ
(публикуемая форма)
за 1 квартал 2020 г.**

Кредитной организации

Публичное акционерное общество Банк "Кузнецкий", ПАО Банк "Кузнецкий"
(полное фирменное и сокращенное фирменное наименование)

Адрес (место нахождения) кредитной организации 440000, г. Пенза, ул. Красная, 104

Код формы по ОКУД 0409807
Квартальная (Годовая)



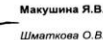
Раздел 1. Прибыли и убытки

Номер строки	Наименование статьи	Номер пояснения	Данные за отчетный период, тыс. руб.	Данные за соответствующий период прошлого года, тыс. руб.
1	2	3	4	5
1	Процентные доходы, всего,	5.1	138230	139881
1.1	от размещения средств в кредитных организациях	5.1	13470	15147
1.2	от ссуд, предоставленных клиентам, не являющимся кредитными организациями	5.1	108231	117507
1.3	от оказания услуг по финансовой аренде (лизингу)			
1.4	от вложений в ценные бумаги	5.1	16529	7227
2	Процентные расходы, всего,	5.2	64164	61615
2.1	по привлеченным средствам кредитных организаций	5.2	3699	5075
2.2	по привлеченным средствам клиентов, не являющимся кредитными организациями	5.2	60465	56540
2.3	по выпущенным долговым обязательствам			
3	Чистые процентные доходы (отрицательная процентная маржа)	2.5.2	74066	78266
4	Изменение резерва на возможные потери по ссудам, ссудной и приравненной к ней задолженности, средствам, размещенным на корреспондентских счетах, а также начисленным процентным доходам, всего, в том числе:	5.7	-29124	-35712
4.1	изменение резерва на возможные потери и оценочного резерва под ожидаемые кредитные убытки по начисленным процентным доходам		20905	-25970
5	Чистые процентные доходы (отрицательная процентная маржа) после создания резерва на возможные потери		44942	42554
6	Чистые доходы от операций с финансовыми активами, оцениваемыми по справедливой стоимости через прибыль или убыток			
7	Чистые доходы от операций с финансовыми обязательствами, оцениваемыми по справедливой стоимости через прибыль или убыток			
8	Чистые доходы от операций с ценными бумагами, оцениваемыми по справедливой стоимости через прочий совокупный доход	5.5	1203	
8a	Чистые доходы от операций с ценными бумагами, имеющимися в наличии для продажи			
9	Чистые доходы от операций с ценными бумагами, оцениваемыми по амортизированной стоимости			
9a	Чистые доходы от операций с ценными бумагами, удерживаемыми до погашения			
10	Чистые доходы от операций с иностранной валютой	5.6	1740	1521
11	Чистые доходы от переоценки иностранной валюты	5.6	3052	13
12	Чистые доходы от операций с драгоценными металлами			
13	Доходы от участия в капитале других юридических лиц			
14	Комиссионные доходы	5.3	60216	57409
15	Комиссионные расходы	5.3	6307	5623
16	Изменение резерва на возможные потери и оценочного резерва под ожидаемые кредитные убытки по ценным бумагам, оцениваемым по справедливой стоимости через прочий совокупный доход			
16a	Изменение резерва на возможные потери по ценным бумагам, имеющимся в наличии для продажи			
17	Изменение резерва на возможные потери и оценочного резерва под ожидаемые кредитные убытки по ценным бумагам, оцениваемым по амортизированной стоимости			
17a	Изменение резерва на возможные потери по ценным бумагам, удерживаемым до погашения			
18	Изменение резерва по прочим потерям	5.7	-2421	-1653
19	Прочие операционные доходы		9032	8331
20	Чистые доходы (расходы)		111457	102552
21	Операционные расходы	5.4	93265	80235
22	Прибыль (убыток) до налогообложения		18192	22317
23	Возмещение (расход) по налогам	5.8	4211	7417
24	Прибыль (убыток) от продолжающейся деятельности		16884	14900
25	Прибыль (убыток) от прекращенной деятельности	5.11	-2883	
26	Прибыль (убыток) за отчетный период	2.6	13981	14900

Раздел 2. Прочий совокупный доход

Номер строки	Наименование статьи	Номер пояснения	Данные за отчетный период, тыс.руб.	Данные за соответствующий период прошлого года, тыс.руб.
1	2	3	4	5
1	Прибыль (убыток) за отчетный период	2.6	13981	14900
2	Прочий совокупный доход (убыток)		X	X
3	Статьи, которые не переклассифицируются в прибыль или убыток, всего, в том числе:	6	-3490	
3.1	изменение фонда переоценки основных средств и нематериальных активов	6	-3490	
3.2	изменение фонда переоценки обязательств (требований) по пенсионному обеспечению работников по программам с установленными выплатами			
4	Налог на прибыль, относящийся к статьям, которые не могут быть переклассифицированы в прибыль или убыток			
5	Прочий совокупный доход (убыток), который не может быть переклассифицирован в прибыль или убыток, за вычетом налога на прибыль	6	-3490	
6	Статьи, которые могут быть переклассифицированы в прибыль или убыток, всего, в том числе:	5.5,6	-8840	951
6.1	изменение фонда переоценки финансовых активов, оцениваемых по справедливой стоимости через прочий совокупный доход	5.5,6	-8840	951
6.1a	изменение фонда переоценки финансовых активов, имеющихся в наличии для продажи			
6.2	изменение фонда переоценки финансовых обязательств, оцениваемых по справедливой стоимости через прибыль или убыток			
6.3	изменение фонда хеджирования денежных потоков			
7	Налог на прибыль, относящийся к статьям, которые могут быть переклассифицированы в прибыль или убыток			
8	Прочий совокупный доход (убыток), который может быть переклассифицирован в прибыль или убыток, за вычетом налога на прибыль	5.5,6	-8840	951
9	Прочий совокупный доход (убыток) за вычетом налога на прибыль	6	-12330	951
10	Финансовый результат за отчетный период	6	1651	15851




 Дралин М.А.

 Макушина Я.В.

 Шматкова О.В.